

Link do produktu: <https://mjpg.pl/zestaw-klucze-nasadowe-plaskie-torx-12-122-el-p-74.html>



ZESTAW KLUCZE NASADOWE PŁASKIE TORX 1/2" 122 el

Cena	319,90 zł
Numer katalogowy producenta	1/2" 122CZ. XXL
Marka	Sthor

Opis produktu

ZESTAW KLUCZE NASADOWE PŁASKIE TORX 1/2" 122 el

- Zestaw narzędziowy **STHOR** składa się z **122 elementów** umieszczonych w **wygodnej walizce** z tworzywa sztucznego.
- Narzędzia zostały precyzyjnie wykonane z materiałów zapewniających ich niezawodność.
- W zestawie znajdziemy pełen zakres nasadek długich i krótkich **1/4" , 3/8" oraz 1/2"**, **przedłużek, przegubów Cardana i wiele innych elementów, włącznie z grzechotkami o 45 zębach.**
- Taka konfiguracja sprawia, że zestaw znajdzie zastosowanie przy drobniejszych pracach montażowych, przy naprawach mechanicznych oraz wielu innych pracach w gospodarstwie domowym czy warsztacie.






Zawartość opakowania

- nasadki 1/2": 12, 13, 14, 15, 16, 17, 18, 19, 20, 21, 22, 24; 27, 30, 32 mm,
- nasadki 1/4": 4, 4.5, 5, 5.5, 6, 7, 8, 9, 10, 11, 12, 13, 14 mm,
- nasadki długie: 1/2": 10, 12, 13, 14, 17, 19 mm,
- nasadki długie: 1/4": 4, 5, 6, 7, 8, 9 mm,
- nasadki Torx 1/2": E10, E12, E14, E16, E18, E20, E22, E24
- pokrętło przesuwne : 1/4", 1/2"
- adapter bitów 1/4" z uchwytem 1/4"
- przedłużka 1/2",
- przedłużka 1/4",
- przegub Cardana: 1/2", 1/4"
- nasadki do świec 1/2": 16, 21 mm
- grzechotki 45T, 1/2", 1/4"
- pokrętło wkrętakowe 1/4",
- nasadki 1/4" z bitami, płaskie: 4.0, 5.5, 6.5 mm

-
- nasadki 1/4" z bitami, Pozidrive: PZ2, PZ3
 - nasadki 1/4" z bitami, Philips: PH2, PH3
 - nasadki 1/4" z bitami, imbusowe: 3, 4, 5, 6 mm
 - nasadki 1/4" z bitami, Torx: T8, T10, T15, T20, T25
 - nasadki 1/4" z bitami, Torx z otworem: T10, T15, T20, T25, T40
 - klucze płasko-oczkowe: 8, 9, 10, 11, 12, 13, 14, 15, 16, 17, 18, 19 mm
 - wkrętaki płaskie: 4x100, 6.5x150 mm
 - wkrętaki philips: PH2 x100, PH3 x150 mm
 - szczypce płaskie długie, 160 mm
 - szczypce do cięcia, 160 mm
 - szczypce uniwersalne 180 mm
 - szczypce nastawne, 250 mm
 - młotek: 300 g
 - klucze imbusowe typu "L": 2, 2.5, 3, 4, 5, 6, 7, 8, 10 mm
 - końcówki bit 1/4", philips: PH0, PH1, PH2,
 - końcówki bit 1/4", pozidrive: PH0, PH1, PH2,
 - końcówki bit 1/4", płaskie: 3, 4, 5, 6 mm,
 - walizka

Parametry

- Rodzaj nasadki: **AS-DRIVE**
- Ilość elementów [szt.]: **122**
- Rozmiar [cal]: **1/4; 1/2**

 1/2" (12.7 mm): 12, 13, 14, 15, 16, 17, 18, 19, 20, 21, 22, 24 mm (L=38 mm);
27, 30, 32 mm (L=42 mm);

1/4" (6.3 mm): 4, 4.5, 5, 5.5, 6, 7, 8, 9, 10, 11, 12, 13, 14 mm (L=25 mm);

 1/2" (12.7 mm): 10, 12, 13, 14, 17, 19 mm (L=76 mm);

1/4" (6.3 mm): 4, 5, 6, 7, 8, 9 mm (L=50 mm);

 1/2" (12.7 mm): E10, E12, E14, E16, E18, E20, E22, E24; CrV 50BV30;


 1/2" (12.7 mm): (254 mm), 1/4" (6.3 mm): (152.4 mm);

 3/8" (9.5 mm) (F) x 1/2" (12.7 mm) (M), 3/8" (9.5 mm) (F) x 1/4" (6.3 mm) (M);


 1/2" (12.7 mm), 1/4" (6.3 mm);

 1/2" (12.7 mm): 16, 21 mm;


 1/2" (12.7 mm): (255 mm), 1/4" (6.3 mm): (155 mm); 45T;


 1/4" (6.3 mm): (150 mm);

 1/4" (6.3 mm) x 1/4" (6.3 mm);

 1/4" (6.3 mm): 3, 4, 5, 6 mm (L=25 mm);

 1/4" (6.3 mm): PH0, PH1, PH2 (L=25 mm);

 1/4" (6.3 mm): PZ0, PZ1, PZ2 (L=25 mm);

 1/4" (6.3 mm): 4.0, 5.5, 6.5 mm (L=37 mm);

 1/4" (6.3 mm): PH1, PH2, PH3 (L=37 mm);

 1/4" (6.3 mm): PZ2, PZ3 (L=37 mm);

 1/4" (6.3 mm): T8, T10, T15, T20, T25 (L=37 mm);

 1/4" (6.3 mm): T10, T15, T20, T25, T40 (L=37 mm);


 1/4" (6.3 mm): 3, 4, 5, 6 mm (L=37 mm);


 8, 9, 10, 11, 12, 13, 14, 15, 16, 17, 18, 19 mm;


 4x100, 6x150, PH2x100, PH3x150 mm; CrV 6150;

 180 mm;

 160 mm;

 160 mm;

 250 mm;

 300 g;

 2, 2.5, 3, 4, 5, 6, 7, 8, 10 mm





